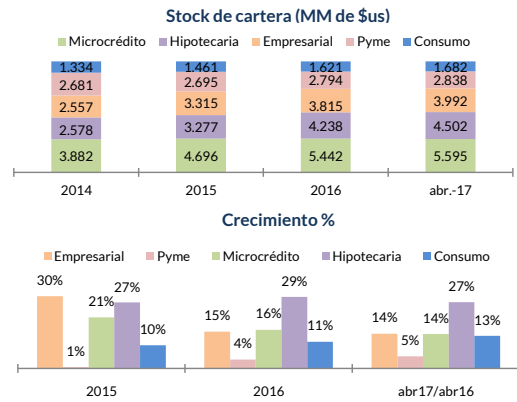


**CARTERA POR TIPO DE CRÉDITO**

Cartera por producto (MM de \$us)	2014	2015	2016	abr-17	
Empresarial	2.557	3.315	3.815	3.992	
Pyme	2.681	2.695	2.794	2.838	
Microcrédito	3.882	4.696	5.442	5.595	
Hipotecaria	2.578	3.277	4.238	4.502	
Consumo	1.334	1.461	1.621	1.682	
<b>Total cartera</b>	<b>13.032</b>	<b>15.444</b>	<b>17.910</b>	<b>18.609</b>	
<b>Variación absoluta (MM de \$us)</b>		2015	2016	abr17- dic16	abr17-abr16
Empresarial		758	500	176	498
Pyme		15	98	45	135
Microcrédito		814	746	153	694
Hipotecaria		698	962	264	963
Consumo		127	160	61	198
<b>Total cartera</b>		<b>2.412</b>	<b>2.466</b>	<b>698</b>	<b>2.487</b>
<b>Crecimiento (en %)</b>		2015	2016	abr17/dic16	abr17/abr16
Empresarial		30%	15%	4,6%	14%
Pyme		1%	4%	1,6%	5%
Microcrédito		21%	16%	2,8%	14%
Hipotecaria		27%	29%	6,2%	27%
Consumo		10%	11%	3,8%	13%
<b>Total cartera</b>		<b>19%</b>	<b>16%</b>	<b>4%</b>	<b>15%</b>

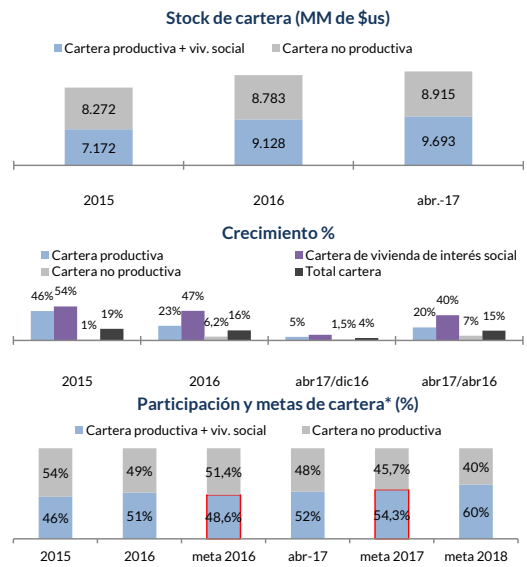
**CARTERA POR TIPO DE CRÉDITO**



**CARTERA PRODUCTIVA, VIVIENDA SOCIAL Y NO PRODUCTIVA<sup>1/</sup>**

Cartera (MM de \$us)	2014	2015	2016	abr-17	
Cartera productiva	4.017	5.885	7.237	7.633	
Cartera de vivienda de interés social	837	1.288	1.890	2.060	
Cartera productiva + viv. social	4.854	7.172	9.128	9.693	
Cartera no productiva	8.178	8.272	8.783	8.915	
<b>Total cartera</b>	<b>13.032</b>	<b>15.444</b>	<b>17.910</b>	<b>18.609</b>	
<b>Variación absoluta (MM de \$us)</b>		2015	2016	abr17- dic16	abr17-abr16
Cartera productiva		1.868	1.353	396	1.293
Cartera de vivienda de interés social		451	602	170	588
<b>Cartera productiva + viv. social</b>		<b>2.318</b>	<b>1.955</b>	<b>566</b>	<b>1.881</b>
<b>Cartera no productiva</b>		<b>94</b>	<b>511</b>	<b>133</b>	<b>606</b>
<b>Total cartera</b>		<b>2.412</b>	<b>2.466</b>	<b>698</b>	<b>2.487</b>
<b>Crecimiento (en %)</b>		2015	2016	abr17/dic16	abr17/abr16
Cartera productiva		46%	23%	5%	20%
Cartera de vivienda de interés social		54%	47%	9%	40%
<b>Cartera productiva + viv. social</b>		<b>48%</b>	<b>27%</b>	<b>6%</b>	<b>24%</b>
<b>Cartera no productiva</b>		<b>1%</b>	<b>6,2%</b>	<b>1,5%</b>	<b>7%</b>
<b>Total cartera</b>		<b>19%</b>	<b>16%</b>	<b>4%</b>	<b>15%</b>
<b>Participación (en %)</b>	2014	2015	2016	meta 2016	abr-17
Cartera productiva	31%	38%	40%	41%	41%
Cartera de vivienda de interés social	6%	8%	11%	11%	11%
<b>Cartera productiva + viv. social</b>	<b>37%</b>	<b>46%</b>	<b>51%</b>	<b>48,6%</b>	<b>52%</b>
<b>Cartera no productiva</b>	<b>63%</b>	<b>54%</b>	<b>49%</b>	<b>51,4%</b>	<b>48%</b>
<b>Total cartera</b>	<b>100%</b>	<b>100%</b>	<b>100%</b>	<b>100%</b>	<b>100%</b>
Cartera vivienda social/Cartera prod. y viv. soc.		18%	21%		21%

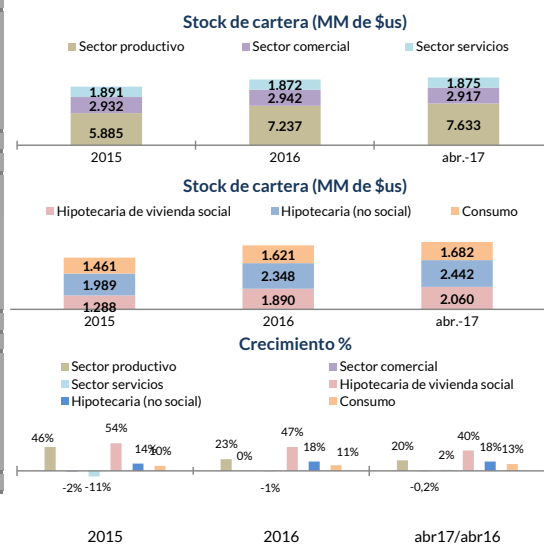
**CARTERA PRODUCTIVA, VIVIENDA SOCIAL Y NO PRODUCTIVA**



**CARTERA A EMPRESAS Y FAMILIAS<sup>2/</sup>**

Cartera (MM de \$us)	2014	2015	2016	abr-17	
Sector productivo	4.017	5.885	7.237	7.633	
Sector comercial	2.984	2.932	2.942	2.917	
Sector servicios	2.120	1.891	1.872	1.875	
Hipotecaria de vivienda social	837	1.288	1.890	2.060	
Hipotecaria (no social)	1.741	1.989	2.348	2.442	
Consumo	1.334	1.461	1.621	1.682	
<b>Total cartera</b>	<b>13.032</b>	<b>15.444</b>	<b>17.910</b>	<b>18.609</b>	
<b>Variación absoluta (MM de \$us)</b>		2015	2016	abr17- dic16	abr17-abr16
Sector productivo		1.868	1.353	396	1.293
Sector comercio		(52)	10	(25)	(5)
Sector servicios		(229)	(18)	3	38
Hipotecaria de vivienda social		451	602	170	588
Hipotecaria (no social)		248	359	94	375
Consumo		127	160	61	198
<b>Total cartera</b>		<b>2.412</b>	<b>2.466</b>	<b>698</b>	<b>2.487</b>
<b>Crecimiento (en %)</b>		2015	2016	abr17/dic16	abr17/abr16
Sector productivo		46%	23%	5%	20%
Sector comercial		-2%	0%	-0,9%	-0,2%
Sector servicios		-11%	-1%	0%	2%
Hipotecaria de vivienda social		54%	47%	9%	40%
Hipotecaria (no social)		14%	18%	4%	18%
Consumo		10%	11%	4%	13%
<b>Total cartera</b>		<b>19%</b>	<b>16%</b>	<b>4%</b>	<b>15%</b>

**CARTERA A EMPRESAS Y FAMILIAS**



Notas: Toda la información corresponde a Bancos Múltiples y Pyme.

<sup>1/</sup> Para el cálculo de la meta de cartera de 2017 se considera como base el stock de cartera de 2014 y se incluye el total de cartera en MN y ME.

<sup>2/</sup> A partir de julio 2015, de acuerdo con Resolución ASFI/570/2015 de 27.07.2015, la cartera productiva incluye turismo y producción intelectual. Este reporte considera como productivo el total de créditos Empresarial, Microcrédito y PyMe destinado a estas actividades.

<sup>3/</sup> Sector Productivo, Comercial y Servicios, incluye el total de créditos Empresarial, Microcrédito y Pyme. El total de las carteras Hipotecaria y Consumo corresponde al crédito a las familias.